

# Focus work

Bureaux assis-debout | *Sit-stand desk*



hund  
office

# focus work

La table de travail hund focus work est un poste de travail innovant à réglage électrique en hauteur, alliant ergonomie et design contemporain. Un nouveau piètement avec débord, une élégante colonne ronde ainsi que deux formes de plateaux différentes soulignent le caractère haut de gamme de la table et offrent une flexibilité maximale pour divers environnements de travail.

Le plateau organique de type cockpit, doté d'un écran en feutre intégré, permet de nombreuses variantes d'aménagement pour les bureaux, les solutions en îlot et les postes de travail individuels, dans un design biophilique naturel. Inspirée de la forme d'un secrétaire classique, la table hund focus work constitue une solution à la fois fonctionnelle et esthétique pour les environnements de travail modernes et le télétravail.

*The hund focus work desk is an innovative workstation with electric height adjustment that combines ergonomic working with modern design. A newly developed foot extension, the elegant round column, and two different tabletop shapes emphasize the premium character of the desk and offer maximum flexibility for a wide range of work environments.*

*The organic cockpit-style tabletop with an integrated felt screen enables a variety of design options for offices, island solutions, and individual workstations in a natural biophilic design. Inspired by the form of a classic secretary desk, the hund focus work desk offers a solution that is both functional and aesthetic for modern workspaces and home offices.*



## Couleurs du piètement | Frame colours



WY blanc de baryte | Barite white



WA Aluminium blanc | White aluminium



GP Graphite | Graphite

## Choix de plateaux | Tabletop options

Plateau rectangulaire | Rectangular tabletop  
R= 80 mm

1600 x 800

1800 x 800

2000 x 800

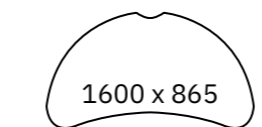
En plus des plateaux aux angles arrondis, toutes les formes de plateaux de la série Thales Basic sont également disponibles pour le Focus Work.

*In addition to the tabletops with rounded corners, all tabletop shapes from the Thales Basic series are also available for the Focus Work.*



## Choix de plateaux

Tabletop options : Cockpit

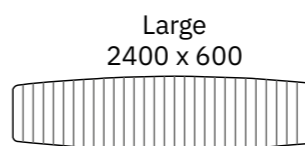
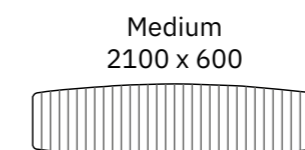
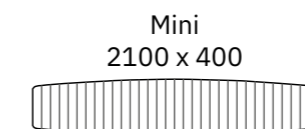


1800 x 960



## Screen

Format



Feutre | Felt

MS Mexican Sand



AZ Anthrazit



LY Light Grey



Support

GP

WY

WA

ZG

LR

## Commandes de réglage en hauteur | Height adjustment controls

interrupteur haut/bas  
up/down switch



Réglage de hauteur simple avec pavé tactile

*Simple height adjustment with tactile keypad*

interrupteur mémoire  
memory switch



Réglage de hauteur avec pavé tactile, affichage et fonction mémoire (3 emplacements mémoire)

*Height adjustment with tactile keypad, display, and memory function (3 memory slots)*

interrupteur à bascule  
toggle switch



Réglage de hauteur simple avec interrupteur bascule

*Simple height adjustment with toggle switch*

smart interrupteur à bascule  
smart toggle switch



Réglage de hauteur avec interrupteur bascule, affichage, fonction mémoire (4 emplacements mémoire) et Bluetooth

*Height adjustment with toggle switch, display, memory function (4 memory slots), and Bluetooth*



## Données techniques

Réglage de hauteur	650 - 1280 mm
Espace de rangement libre	540 mm
Capacité de charge continue	100 kg
Protection anti-surcharge	Anti-collision sensible avec détection d'inclinaison
Vitesse de déplacement	50 mm /S
Consommation électrique	0,1 Watt
Tube extérieur	colonne ronde 70 mm
Tube intermédiaire	63,5 mm
Tube intérieur	57 mm
Certification GS – table rectangulaire	oui
Certification GS – table cockpit	non
Marquage CE	oui

## Technical data

Height adjustment	650 - 1280 mm
Free storage space	540 mm
Continuous load capacity	100 kg
Anti-collision	Sensitive anti-collision with tilt detection
Adjustment speed	50 mm /S
Power consumption	0.1 Watt
Outer tube	round column 70 mm
Middle tube	63.5 mm
Inner tube	57 mm
GS certification – rectangular table	yes
GS certification – cockpit table	no
CE marking	yes

## Avantages produit

- Design ergonomique: Favorise un mode de travail sain et flexible grâce à un réglage facile de la hauteur.
- Réglage rapide : Atteignez la position cible du plateau à une vitesse de déplacement de 50 mm/s.
- Respect de l'environnement: Utilisation écologique et excellent rapport coût-bénéfice avec une consommation en veille maximale de 0,1 W.

## Product advantages

- Ergonomic design: Supports a healthy and flexible working style through easy height adjustment.
- Fast adjustability: Reach the target tabletop position at an adjustment speed of 50 mm/s.
- Eco-friendliness: Environmentally friendly operation and excellent cost-benefit ratio with a maximum standby power consumption of 0.1 W.



hund  
o f f i c e

Werk Biberach  
Am Güterbahnhof 11  
77781 Biberach/Baden

Informationszentrum  
Schwanhäuser Straße 2  
97528 Sulzdorf a. d. L.

Tel.: +49 78 35 635-0  
www.hund-moebel.de  
info@hund-moebel.de